

INVACARE TDX SP2 narrow base

Dati Cliente / Rivenditore autorizzato

ragione sociale _____

indirizzo _____

email _____

num telefono _____

IMPORTANTE:

SPECIFICARE PESO UTENTE



Codici N.T. (configurazione standard):

ARL0000 INVACARE TDX SP2 Narrow Base

La configurazione standard comprende tutti i codici in scheda contrassegnati dal simbolo ◆

ARV0000 INVACARE TDX SP2 Narrow Base Costruzione Speciale

Quotazione su richiesta

Prezzo al pubblico

€ 6.600



12.36.06.018 carrozzina elettrica a 6 ruote
12.23.91.009 basculamento motorizzato
12.23.91.033 appoggiatesta imbottito
18.09.39.006 modulo posturale per il bacino
18.09.39.009 modulo posturale per il tronco

Nr. Rep. DM: 95419/R

Completare la carrozzina scegliendo tra le altre opzioni disponibili identificate dai simboli sottostanti (tutte le dimensioni hanno una tolleranza di ±10 mm). Presta sempre attenzione alle note a fianco

□ Casella da barrare ◆ Configurazione Standard ○ Opzioni senza sovrapprezzo

Configurazione di serie

Basculamento elettrico da 0° a 30° con spostamento del Centro di Gravità. ◆

Seduta Innovativa **Modulite Telescopica Rigida** ◆

Schienale Posturale **Flex3 tensionabile** ◆

Cuscino posturale **Invacare Matrix Libra** ◆

Poggianuca sagomato copertura in Dartex ◆

Comando con **elettronica di ultima generazione Invacare LiNX** programmabile in bluetooth ◆

Luci a LED, fari e frecce anteriori snodate e posteriori fisse ◆

Motori da **10 km/h a 4 poli 340W doppia coppia** ◆

Sistema di ammortizzazione brevettato **Sure Step & Stability Lock** ◆

Batterie da **50 Ah** sigillate al GEL ◆

Caricabatterie OptiCharge 8A ◆

(1) Completa la seduta della carrozzina

□ ARL2100 Seduta Innovativa Modulite Telescopica □ ARL2111 versione Modulite Rigida ◆

(1a) Scegli la lunghezza del profilo per la profondità della seduta

□ ARL2129 Profili standard ◆

□ ARL2130 Profili allungati per profondità seduta 560 mm € 60

(1b) Scegli la larghezza seduta (fianchetti ulteriormente allargabili di 50 mm)

□ ARL2121 380 mm. Fino a 330 con braccioli rientranti internamente ○

□ ARL2122 430 mm ◆

□ ARL2123 480 mm ○

□ ARL2124 530 mm ○

(1c) Scegli l'altezza da terra (dalla seduta al pavimento senza cuscino)

□ ARL0354 450 mm solo basculamento 20° ○ □ ARL0364 475 mm ◆

(1d) Scegli la profondità seduta

□ ARL2132 410 mm ○

□ ARL2134 460 mm ◆

□ ARL2136 510 mm ○

□ ARL2138 560 mm (solo con cuscino Matrix Flo-tech contour 560mm x 535mm) ○

(1e) Scegliere cuscino seduta (misure in base alla scelta della larghezza del telaio)

□ ARL2142 Matrix Flo-tech Lite € 130

□ ARL2143 Matrix Flo-tech Contour Visco ○

□ ARL2147 Cuscino posturale Invacare Matrix Libra **matrix** ◆

(2) Movimentazioni e accessori posturali delle sedute

□ ARL1095 Basculamento elettrico da 0° a 20° versione HD € 350

□ ARL1093 Basculamento elettrico da 0° a 30° con spostamento del Centro di Gravità. ◆

□ ARL1094 Elevazione & Basculamento elettrico da 0° a 30° € 1.700

□ ARL2052 Basculamento elettrico da 0° a 50° (peso max utente 136 kg) € 400

□ ARL2053 Elevazione 300mm e basculamento elettrico da 0° a 45° (peso max utente 136 Kg) € 1.950

□ ARL2054 Basculamento attivo di 5°. Anteriorizza l'angolo di 5° per facilitare il trasferimento € 200

(2a) Scegli gli accessori posturali per la seduta

□ ARL1350 Poggianuca sagomato copertura in Dartex ◆

□ ARL1432 Poggiatesta con supporti parietali in Dartex € 240

□ ARL1427 Poggiatesta con supporti mandibolari in Dartex € 240

□ ARL2324 Poggiatesta Elan 255 mm completo € 360

□ ARL2325 Poggiatesta Occipitale Elan 130x180 completo € 360

□ ARL2327 Poggiatesta Elan a 4 punti 280x255 completo € 460

□ ARL1445 Pelotte toracali (paio) multiregolabili con supporto prolungato € 210

Leggere le note a fianco



Invacare LiNX è la prima ed unica elettronica interamente integrata, espandibile e costantemente aggiornabile senza modifiche all'hardware. Programmazione smart in bluetooth. Regolazioni, diagnostica e telemetria sono tutti parametri visualizzabili realtime su smartphone o PC.

Profili da 410 a 510 mm per la versione std e da 510 a 560 mm per la versione allungata



Invacare Matrix Libra grazie alla combinazione tra la base in schiuma e la sacca in fluido a doppio strato permette di ottenere un cuscino che offra ancora più supporto e ancora più comfort.

E' possibile completare seduta e schienale della carrozzina con i sistemi di postura Bodypoint e Invacare Matrix. Scarica su www.invacare.it o fatti inviare gratuitamente i cataloghi dedicati.



Con perno fisso, per peso utente oltre i 136 Kg, altezza minima da terra 450mm. Elevazione della seduta di 300 mm + basculamento elettrico da 0° a 30° con compensazione in lunghezza - Altezza min da terra 475 mm


Poggianuca reg. in altezza, profondità ed inclinazione. Poggiatesta reg. in altezza, profondità, lateralmente ed inclinazione.



INVACARE TDX SP2 narrow base

(2b) Supporto per anca multiregolabile		
<input type="checkbox"/>	ARL2184 Sinistra 140 x 100 mm	€ 210
<input type="checkbox"/>	ARL2186 Sinistra 230 x 100 mm	€ 210
<input type="checkbox"/>	ARL2188 Sinistra 330 x 100 mm	€ 210
<input type="checkbox"/>	ARL2185 Destra 140 x 100 mm	€ 210
<input type="checkbox"/>	ARL2187 Destra 230 x 100 mm	€ 210
<input type="checkbox"/>	ARL2189 Destra 330 x 100 mm	€ 210
<input type="checkbox"/>	ARL2164 Supporto maggiorato per anca alto 155mm	◆
<input type="checkbox"/>	ARL2165 Supporto maggiorato per anca alto 206mm	○
(3) Scegli il tipo di schienale		
<input type="checkbox"/>	ARL2163 480 mm, solo per schienale posturale MatrX	○
<input type="checkbox"/>	ARL2162 540 mm, per schienale posturale Flex 3 e MatrX	◆
<input type="checkbox"/>	ARL1495 Barra tensore per seduta telescopica diam. 22 mm (senza aggancio per poggiatesta)	€ 50
<input type="checkbox"/>	ARL2107 Tubi schienale con manopole	◆
<input type="checkbox"/>	ARL2179 Schienale posturale Flex 3 tensionabile	◆
<input type="checkbox"/>	ARL2173 Flex3 con scocca rigida con cuscino schienale Laguna	○
<input type="checkbox"/>	ARL2174 MatrX Posture Back, altezza 400 mm	○
<input type="checkbox"/>	ARL2175 MatrX Posture Back, altezza 500 mm	○
<input type="checkbox"/>	ARL2176 MatrX Elite E2 Back, altezza 500 mm	○
<input type="checkbox"/>	ARL2177 MatrX Elite TR, altezza 500 mm	○
<input type="checkbox"/>	ARL2178 MatrX Elite E2 Deep, altezza 500 mm	€ 50
<input type="checkbox"/>	ARL2170 Solo tubi schienale x montaggio di schienali posturali	○
(3a) Altre movimentazioni dello schienale		
<input type="checkbox"/>	ARL0975 Meccanica a passi fissi 0° - 30° (ogni 3,75°)	◆
<input type="checkbox"/>	ARL0977 Reclinazione Elettrica 0° - 30°	€ 450
(3b) Scegli il tipo di fodera/rivestimento (non per schienale MatrX)		
<input type="checkbox"/>	ARL2151 Tessuto nero Nylon con cuscino in gommapiuma, Bielastico con cuscino ARL2142 e ARL2143	◆
<input type="checkbox"/>	ARL2152 Dartex nero	○
(3c) Scegli il tipo di bracciolo		
<input type="checkbox"/>	ARL2191 Braccioli a "T" estraibili e allargabili +25 mm per lato e in altezza da 290 a 360 mm	○
<input type="checkbox"/>	ARL2181 Braccioli a "T" estraibili e allargabili +50 mm in altezza	○
<input type="checkbox"/>	ARL2183 Braccioli a "T" rientranti internamente di 25 mm per lato	○
<input type="checkbox"/>	ARL2198 Braccioli totalmente imbottiti	€ 120
<input type="checkbox"/>	ARL2193 Braccioli ribaltabile, regolabile in altezza e angolazione	€ 100
<input type="checkbox"/>	ARL2192 Braccioli a compensazione regolabili in altezza 230-300 mm	€ 230
<input type="checkbox"/>	ARL2194 Braccioli a compensazione regolabili in altezza 300-360 mm	€ 230
(3d) Scegli l'imbottitura		
<input type="checkbox"/>	ARL2195 Imbottitura 325 mm	◆
<input type="checkbox"/>	ARL2196 Imbottitura 375 mm. Regolabile in profondità 50 mm	€ 80
<input type="checkbox"/>	ARL2197 Imbottitura ergonomica 397 mm. Regolabile in profondità 50 mm	€ 80
<input type="checkbox"/>	ARL2199 Imbottitura morbida	€ 80
(4) Scegli il tipo di pedane e poggiatesta		
(4a) Doppie pedane		
<input type="checkbox"/>	ARL0526 Portapedane fisse 80°	◆
<input type="checkbox"/>	ARL0503 Elevabili meccanicamente da 0° a 65° Vari F senza poggiatesta	€ 180
<input type="checkbox"/>	ARL0533 Elevabili meccanicamente da 0° a 65° Vari A con poggiatesta articolati	€ 260
<input type="checkbox"/>	ARL0531 Elevabili elettricamente da 0° a 80° ADE con poggiatesta articolati	€ 910
<input type="checkbox"/>	ARL0512 Poggiatesta ribaltabili	◆
<input type="checkbox"/>	ARL0504 Poggiatesta ribaltabili regolabili in inclinazione (flesso-estensione)	€ 60
<input type="checkbox"/>	ARL0513 Poggiatesta ribaltabili regolabili in inclinazione e profondità (articolati)	€ 90
(4b) Pedana centrale		
<input type="checkbox"/>	ARL0556 Regolabile manualmente	€ 150
<input type="checkbox"/>	ARL0589 LNX Regolabile elettricamente con compensazione in lunghezza	€ 1.700
<input type="checkbox"/>	ARL0583 Poggiatesta inclusi	◆
(4c) Poggiatesta per pedana centrale		
<input type="checkbox"/>	ARL2365 Poggiatesta reg. in inclinazione e larghezza 127 x 190 mm	○
<input type="checkbox"/>	ARL0559 Poggiatesta reg. in inclinazione e larghezza 140 x 240 mm	◆
<input type="checkbox"/>	ARL0516 Poggiatesta reg. in inclinazione e larghezza 150 x 290 mm	○
<input type="checkbox"/>	ARL0517 Poggiatesta unico regolabile in inclinazione 305 x 275 mm	€ 110

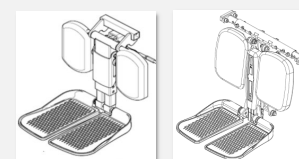
Tubi predisposti con compensazione in lunghezza in reclinazione. Schienale posturale MatrX TR ideale in abbinamento con reclinazione e basculamento elettrici.



Dettaglio bracciolo a compensazione ed imbottito



La profondità seduta da 410 mm non è disponibile per le imbottiture da 325 mm, 375 mm ed ergonomica



Dettaglio pedane centrali

INVACARE TDX SP2 narrow base

(5) Scegli i dettagli, le ruote e gli accessori della tua carrozzina

(5a) Carenature colorate

<input type="checkbox"/>	ARL2640	Nero ossidiana	<input type="checkbox"/>	ARL2643	Azzurro pavone
<input type="checkbox"/>	ARL2641	Rosso rubino	<input type="checkbox"/>	ARL2644	Blu artico
<input type="checkbox"/>	ARL2642	Viola passione	<input type="checkbox"/>		

(5b) Inserti cerchi colorati

<input type="checkbox"/>	ARL2650	Nero ossidiana	<input type="checkbox"/>	ARL2653	Azzurro pavone
<input type="checkbox"/>	ARL2651	Rosso rubino	<input type="checkbox"/>	ARL2654	Blu artico
<input type="checkbox"/>	ARL2652	Viola passione	<input type="checkbox"/>		

(5c) Ruote e forcelle

<input type="checkbox"/>	ARL2631	Monoforcella con ruote anteriori nere	○
<input type="checkbox"/>	ARL2632	Doppia forcella	◆
<input type="checkbox"/>	ARL0704	DW 14" (355 mm) x 3" (75 mm), Pneumatiche nere (Aviva range)	◆
<input type="checkbox"/>	ARL0705	DW 14" (355 mm) x 3" (75 mm), piene doppia densità (Aviva range)	€ 115
<input type="checkbox"/>	ARL0706	DW 14" (355 mm) x 3" (75 mm), antiforatura con Gel (Aviva range)	€ 115

(5d) Accessori

<input type="checkbox"/>	ARL1493	Ganci di fissaggio a 4 punti Posteriore e anteriore (per blocco in auto la carrozzina senza occupante)	◆
<input type="checkbox"/>	ARL1494	Ganci per ancoraggio. Obbligatorio Poggiatesta secondo ISO7176-19:2001	€ 200
<input type="checkbox"/>	ARL1329	Cintura di contenimento c/ chiusura a scatto	€ 60
<input type="checkbox"/>	ARL2113	Cintura di contenimento c/ chiusura a scatto montata sui binari seduta Modulite	€ 80
<input type="checkbox"/>	ARL1332	Cintura ad "H"	€ 150
<input type="checkbox"/>	ARL2701	Cintura Bodypoint Evoflex a 2 punti, Large, attacco Rehab Latch	€ 140
<input type="checkbox"/>	ARL2702	Cintura Bodypoint Evoflex a 2 punti, Media, attacco Rehab Latch	€ 140
<input type="checkbox"/>	ARL2703	Cint. Bodypoint pelvica, 2 punti, tiraggio centrale, Large, blocco a pulsante, attacco Cinch	€ 120
<input type="checkbox"/>	ARL2704	Cint. Bodypoint pelvica, 2 punti, tiraggio centrale, Media, blocco a pulsante, attacco Cinch	€ 120
<input type="checkbox"/>	ARL2705	Cint. Bodypoint pelvica, 2 punti, tiraggio laterale, Large, blocco a pulsante, attacco Cinch	€ 120
<input type="checkbox"/>	ARL2706	Cint. Bodypoint pelvica, 2 punti, tiraggio laterale, Medio, blocco a pulsante, attacco Cinch	€ 120
<input type="checkbox"/>	ARL2128	Ganci portaborse per seduta modulite	€ 60
<input type="checkbox"/>	ARL1312	Portabastone montato a destra	€ 55
<input type="checkbox"/>	ARL1363	Portabastone montato a sinistra	€ 55
<input type="checkbox"/>	ARL1450	Predisposizione telaio per sistema DAHL per guida aiuto con carrozzina elettronica	€ 200
<input type="checkbox"/>	ARL1404	Vassoio ribaltabile a destra	€ 340
<input type="checkbox"/>	ARL1405	Vassoio ribaltabile a sinistra	€ 340

(6) Scegli Comandi, Elettronica e Motori

(6a) Elettronica di ultima generazione

<input type="checkbox"/>	ARL2204	Comando REM216 Invacare LiNX programmabile in bluetooth	◆
<input type="checkbox"/>	ARL2205	Comando Touch Screen REM400 Complex Rehab programmabile in bluetooth	€ 900
<input type="checkbox"/>	ARL2270	Selettori laterali per REM400	€ 250
<input type="checkbox"/>	ARL1707	Supporto snodabile a destra	◆
<input type="checkbox"/>	ARL1708	Supporto snodabile a sinistra	○
<input type="checkbox"/>	ARL1709	Supporto MatrX Resolve in/out a DX	€ 300
<input type="checkbox"/>	ARL1710	Supporto MatrX Resolve in/out a SX	€ 300
<input type="checkbox"/>	ARL2227	Montato dietro per accompagnatore a DX	€ 100
<input type="checkbox"/>	ARL2228	Montato dietro per accompagnatore a SX	€ 100
<input type="checkbox"/>	ARL2206	Comando a VISORE Touch Screen REM500 Complex Rehab programmabile in bluetooth	€ 1.500
<input type="checkbox"/>	ARL2209	Montato sul bracciolo DX multiregolabile	◆
<input type="checkbox"/>	ARL2210	Montato sul bracciolo SX multiregolabile	○
<input type="checkbox"/>	ARL2213	Montato centralmente, ribaltabile a DX	€ 500
<input type="checkbox"/>	ARL2214	Montato centralmente, ribaltabile a SX	€ 500
<input type="checkbox"/>	ARL2219	Comando accompagnatore ACU200 montato dietro	€ 500
<input type="checkbox"/>	ARL1207	Supporto snodabile a destra	◆
<input type="checkbox"/>	ARL1208	Supporto snodabile a sinistra	○
<input type="checkbox"/>	ARL2245	Comando intuitivo IDC montato dietro per LiNX	€ 950
<input type="checkbox"/>	ARL1221	Supporto montato a DX, sganciabile	◆
<input type="checkbox"/>	ARL1222	Supporto montato a SX, sganciabile	○
<input type="checkbox"/>	ARL2231	Doppio comando compatto CR400	€ 500
<input type="checkbox"/>	ARL2232	Doppio comando compatto Low Force CR400	€ 500
<input type="checkbox"/>	ARL2207	Montato sul bracciolo DX multiregolabile	◆
<input type="checkbox"/>	ARL2208	Montato sul bracciolo SX multiregolabile	○
<input type="checkbox"/>	ARL2213	Montato centralmente, ribaltabile a DX	€ 500
<input type="checkbox"/>	ARL2214	Montato centralmente, ribaltabile a SX	€ 500

(6b) Comandi alternativi WAVE 2 ASL

Comando a MENTO

<input type="checkbox"/>	ARL2229	Comando a mento proporzionale (ASL 138)	€ 3.400
<input type="checkbox"/>	ARL1289	Supporto apribile lateralmente a DX, solo con Elan	◆
<input type="checkbox"/>	ARL1288	Supporto apribile lateralmente a SX, solo con Elan	○
<input type="checkbox"/>	ARL1287	Supporto elettrico DX	€ 900
<input type="checkbox"/>	ARL1286	Supporto elettrico SX	€ 900



Telaio predisposto per sistema di ancoraggio e trasporto in auto DAHL. Peso max utente 136 Kg!
Attenzione: non è compreso il sistema DAHL composto da 2 piastre (1 da fissare sotto la carrozzina, l'altra da fissare sul pianale dell'auto). Tale sistema deve essere acquistato e montato presso l'autofficina autorizzata all'installazione di allestimenti per auto.

Il sistema DAHL è compatibile con i modelli di auto omologate a questo scopo secondo le direttiva Europea CEE-2007-46.
per maggiori informazioni fare riferimento al sito internet <http://www.dahlengineering.dk>

Dettaglio sistema DAHL




Comando Touch Screen REM400 programmabile in bluetooth con selettori



Supporto MatrX Resolve in/out a DX

Comando a mento disponibile solo in combinazione con poggiatesta Elan



Comando Occipitale ATOM

INVACARE TDX SP2 narrow base

Comando OCCIPITALE

□ ARL2230	Comando occipitale ad ultrasuoni ATOM (ASL 104) con alette standard	€ 5.000
□ ARL2247	Comando occipitale ad ultrasuoni PROTON (ASL 104P) con alette Proton	€ 5.000

TAVOLINO a 4 sensori di prossimità

□ ARL2257	Tavolino centrale con sensori di prossimità (ASL 106) dim. 360x180	€ 4.100
□ ARL2275	Supporto tavolino ribaltabile lateralmente a DX	◆
□ ARL2276	Supporto tavolino ribaltabile lateralmente a SX	○


MINI JOYSTICK

□ ARL2233	Mini joystick proporzionale MEC (ASL 130) con pulsante programmabile	€ 3.400
□ ARL2235	Montato su tavolino dopo imbottitura bracciolo a DX (ASL603)	◆
□ ARL2236	Montato su tavolino dopo imbottitura bracciolo a SX (ASL603)	○
□ ARL2213	Montato centralmente con supporto snodato (Nucleus) ribaltabile a DX	€ 500
□ ARL2214	Montato centralmente con supporto snodato (Nucleus) ribaltabile a SX	€ 500
□ ARL2241	Montato centralmente con supporto snodato (Nucleus) e tavolino (ASL603) ribaltabile a DX	€ 550
□ ARL2242	Montato centralmente con supporto snodato (Nucleus) e tavolino (ASL603) ribaltabile a SX	€ 550

Comando HD

□ ARL2240	Comando proporzionale HD (ASL 133) con pulsante mode	€ 2.000
□ ARL2235	Montato su tavolino dopo imbottitura bracciolo a DX (ASL603)	◆
□ ARL2236	Montato su tavolino dopo imbottitura bracciolo a SX (ASL603)	○
□ ARL2213	Montato centralmente con supporto snodato (Nucleus) ribaltabile a DX	€ 500
□ ARL2214	Montato centralmente con supporto snodato (Nucleus) ribaltabile a SX	€ 500
□ ARL2241	Montato centralmente con supporto snodato (Nucleus) e tavolino (ASL603) ribaltabile a DX	€ 550
□ ARL2242	Montato centralmente con supporto snodato (Nucleus) e tavolino (ASL603) ribaltabile a SX	€ 550
□ ARL2251	Pulsantiera esterna 10 canali per accesso diretto alle movimentazioni	€ 500
□ ARL2217	Pulsantiera montata a destra dopo comando	○
□ ARL2218	Pulsantiera montata a sinistra dopo comando	○
□ ARL2227	Pulsantiera montata dietro per accompagnatore a destra	€ 150
□ ARL2228	Pulsantiera montata dietro per accompagnatore a sinistra	€ 150
□ ARL2252	Scatola di derivazione per connessione pulsanti esterni	€ 70
□ ARL2253	Presse USB Charger Port DLX-USB02-A (solo con Modulite Telescopica)	€ 100
□ ARL2207	Montato a destra	○
□ ARL2208	Montato a sinistra	○
□ ARL1685	Pulsante rotondo rosso	€ 110
□ ARH1686	Pulsante rotondo giallo	€ 110
□ ARL1687	Pulsante rotondo verde	€ 110
□ ARL1690	Pulsante rotondo blu	€ 110
□ ARL2254	Pulsante a uovo nero	€ 110
□ ARL1711	Pulsante Piko rosso	€ 110
□ ARL1712	Pulsante Piko giallo	€ 110
□ ARL1713	Pulsante Piko verde	€ 110
□ ARL1714	Pulsante Piko arancione	€ 110
□ ARL1715	Pulsante Piko blu	€ 110
□ ARL1716	Pulsante Piko nero	€ 110
□ ARL2721	Pomello sagomato a U da 3", PC101A	€ 75
□ ARL2722	Pomello sagomato a U da 4", PC102A	€ 75
□ ARL2723	Pomello a cupola, PC107A	€ 75
□ ARL2724	Pomello a fungo, PC110A	€ 75

(6e) Motori e Batterie

□ ARL1257	Batterie al Gel da 50Ah	◆
□ ARL1215	G-Trac® modulo giroscopico per mantenere pulita la traiettoria di guida su ogni percorso	 € 850
□ ARL1282	Motori 6 km/h a 4 poli 340W doppia coppia	○
□ ARL1283	Motori 10 km/h a 4 poli 340W doppia coppia	◆
□ ARL1343	Caricabatterie OptiCharge 8A	◆
□ ARL1313	Caricabatterie OptiCharge 10A (Riduce il tempo di carica del 20%)	€ 150
□ ARL1367	Luci al bulbo	○
□ ARL1437	Luci al led	◆



Comando Occipitale PROTOM



Comando HD (ASL 133)



Comando Mini joystick MEC (ASL 130)



Pulsantiera esterna 10 canali per accesso diretto alle movimentazioni



Caricatore USB



Pulsanti esterni



Per scoprire di più sul G-Trac e vederlo in funzione collegati alla nostra pagina ufficiale youtube o al microsite dedicato
<http://linx.invacareproducts.com/italia-it>